
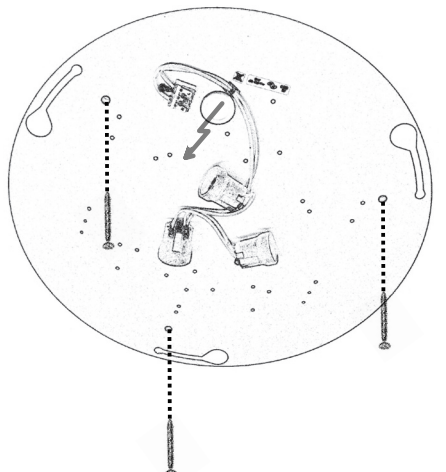
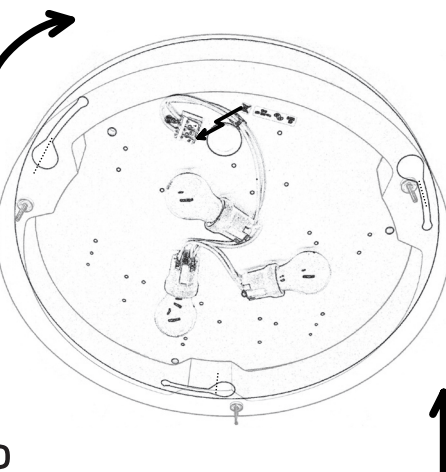
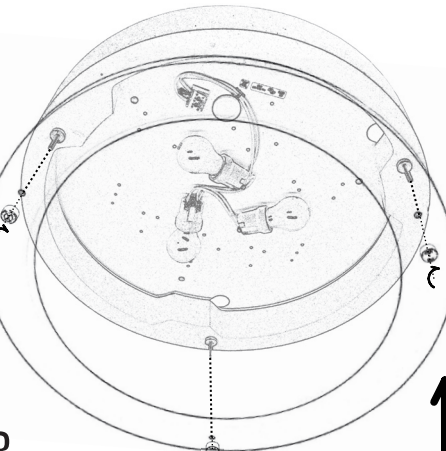


POSTUP MONTÁŽE INSTALLATION GUIDE MONTAGEVORHEGEN	TYPY TYPES TYPEN	NAVY, MARINA
	CZ	CHARAKTERISTIKA SVÍTIDLA STROPNÍ SVÍTIDLO IP20 MATERIÁL : ocel. plech práškově barvený, saténové opálové sklo (MARINA), bezpečnostní sklo (NAVY), vyztužená sádra s vlhkuodolným omyvatelným povrchem POZOR !!! - svítidla opatřená stmívatelným elektronickým předřadníkem jsou pod stálým napětím
	EN	PRODUCT DESCRIPTION CEILING LIGHT IP20 MATERIAL : : powder-coated steel sheet, satin opal glass (MARINA), safety glass (NAVY), reinforced plaster with humidity-resistant washable surface WARNING !!! - the wiring of dimmable-ballast equipped lights is permanently live
	DE	CHARAKTERISTIK DER LEUCHTE DECKENLEUCHTE IP20 MATERIAL: Stahlblech pulvergefärbt, Satinopalglas (MARINA), Sicherheitsglas (NAVY), bewährter Gips mit der feuchtbeständigen abwaschbaren Oberfläche VORSICHT !!! Die mit dem elektronischen Dämmerungsvorschaltwiderstand stehen unter ständiger Spannung
1 	CZ	KOTVENÍ STROPNÍCH SVÍTIDEL - do dutých stropů používejte pouze kovových hmoždin vhodných typů - do monolitických stropů používejte chemických kotev vhodných typů POZOR !!! - nikdy plastové hmoždinky
	EN	SUSPENSION CEILING LIGHTS ONLY - for hollow ceilings: use metal dowels of the appropriate size and type only - for monolithic ceilings: use chemical fixation of the appropriate type only WARNING !!! - do not use plastic dowels
	DE	VERANKERUNG DER DECKENLEUCHTEN - in Hohldecken benutzen Sie nur Metalldübel von geeigneten Typen - in Monolithdecken benutzen Sie chemische Anker von geeigneten Typen VORSICHT !!! - niemals Kunststoffdübel
2 	CZ	PŘIPOJENÍ UPOZORNĚNÍ - svítidlo je možné připojit pouze do elektrické sítě, jejíž instalace a jistění odpovídá platným normám a předpisům. - montáž, demontáž a údržbu smí provádět pouze kvalifikovaná osoba dle platných vyhlášek
	EN	CONNECTING WARNING - the light fitting can only be connected to an electrical network which is installed and protected according to valid regulations and norms - installation, removal and maintenance can only be made by a competent and skilled person
	DE	ANSCHLUSS HINWEIS - die Leuchte ist nur an das Stromnetz anzuschließen, dessen Installation und Sicherung den gültigen Normen und Vorschriften entsprechen - Montage, Demontage und Instandhaltung darf nur eine qualifizierte Person nach gültigen Verordnungen durchführen
3 	CZ	MANIPULACE - se sádrovým korpusem svítidla manipulujte vždy v přiložených rukavicích, které jsou součástí každého balení - jinak dochází ke zbytečnému zašpinění svítidla a následnému omývání ČISTĚNÍ SVÍTIDLA - čistou houbou a vlažnou vodou se saponátem - opláchnutí pouze vodou a setření čistou novou houbou. Osušení čistou bílou savou látkou
	EN	HANDLING CLEANING - always use the included polythene gloves when handling the plaster part of the light to avoid stains - use a clean sponge, tepid water and some mild detergent - then rinse with water and use the sponge again when necessary - dry using a clean cloth
	DE	HANDHABUNG - den Gipskorpus der Leuchte haben Sie immer in den beigelegten Handschuhen hand, die ein Bestandteil jeder Packung sind, Sie beugen die unnötige Verschmutzung der Leuchte und das Folgeabwaschen vor REINIGUNG DER LEUCHTE - mit einem sauberen Schwamm und lauem Wasser mit Haushaltsreiniger, nur mit Wasser abspülen und mit einem reinem neuen Schwamm abwischen - mit reinem weißen saugfähigem Stoff abtrocknen