



Typ: stropní a nástěnné svítidlo  
Těleso svítidla: bíle lakovaný plech  
Stínítko: akrylátové sklo

Type: ceiling and wall lamp  
Light body: white painted steel plate  
Diffuser: acryl glass

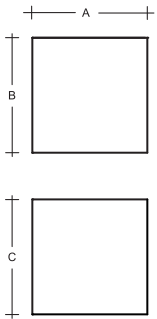

Тип: потолочный и настенный светильник  
Корпус светильника: листовая сталь покрытая белым лаком  
Абатурж: акрилового стекла

Typ: Decken - und Wandleuchte  
Gehäuse: weiß lackiertes Stahlblech  
Schirm: Acrylglas

Type: luminaire de plafond et mural  
Le corps du luminaire: tôle en acier peint en blanc  
Abat-jour: verre acrylique

Typ: lampa naścienna i sufitowa  
Korpus lampy: stal malowana na biało  
Dyfuzor: szkło akrylowe





**Type PMMA**

			A	B	C	
IC.L118.150.X	1x18W	GX24q-2	150	150	150	1200
IC.L126.250.X	1x26W	GX24q-3	250	250	250	2700

IP20

**LED Type PMMA**

	W	K	Im	A	B	C	
IC.L11.150.X	9.2	3000	1300	150	150	150	1500
IC.L12.150.X	9.2	4000	1420	150	150	150	1500
IC.L11.250.X	10.3	3000	1300	250	250	250	2800
IC.L12.250.X	10.3	4000	1350	250	250	250	2800



IP20



Typ: stropní svítidlo  
Těleso svítidla: bíle lakovaný plech  
Stínítko: akrylátové sklo

Type: ceiling lamp  
Light body: white painted steel plate  
Diffuser: acryl glass

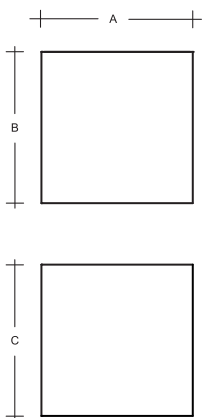
Тип: потолочный светильник  
Корпус светильника: листовая сталь покрытая белым лаком  
Абаруж: акрилового стекла

Typ: Deckenleuchte  
Gehäuse: weiß lackiertes Stahlblech  
Schirm: Acrylglas

Type: luminaire de plafond  
Le corps du luminaire: tôle en acier peint en blanc  
Abat-jour: verre acrylique

Typ: lampa sufitowa  
Korpus lampy: stal malowana na biało  
Dyfuzor: szkło akrylowe





**Type PMMA**

			A	B	C	☰
IC.142.330.1	1x42W	GX24q-4	330	330	330	4000
IC.242.400.1	2x42W	GX24q-4	400	400	400	6000

IP20  

**LED Type PMMA**

	W	K	lm	A	B	C	☰
IC.L11.330.1	11,3	3000	1670	330	330	330	3900
IC.L12.330.1	11,3	4000	1730	330	330	330	3900
IC.L11.440.1	22,3	3000	3285	440	440	440	5800
IC.L12.440.1	22,3	4000	3585	440	440	440	5800

IP20  