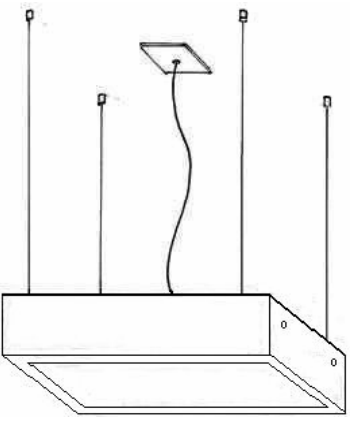
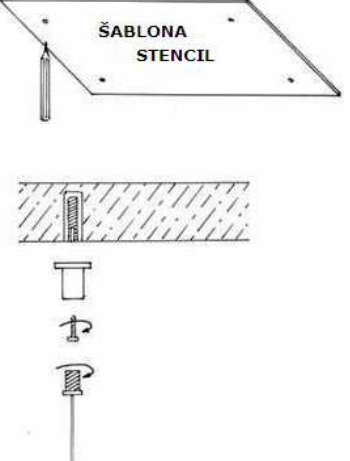
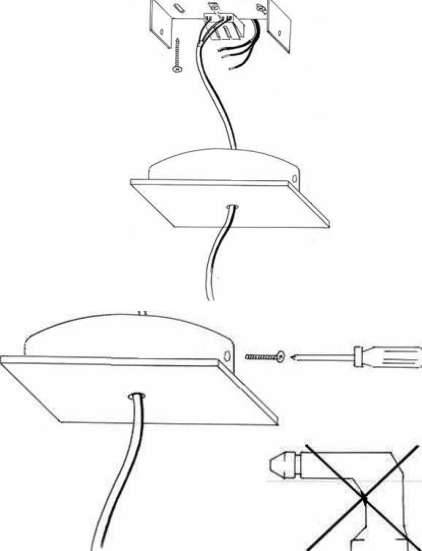
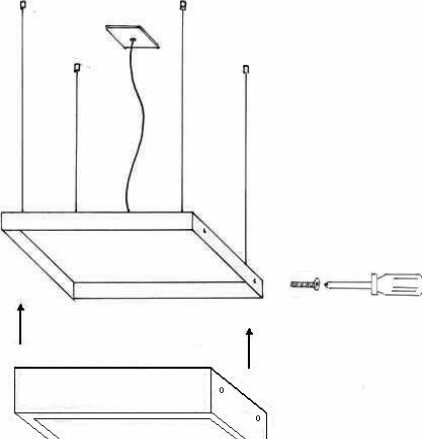
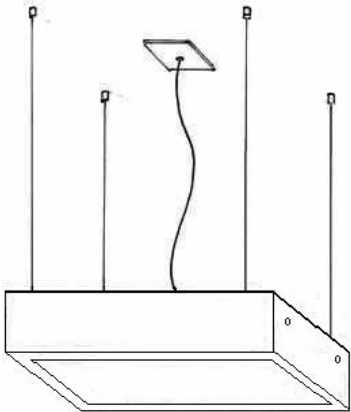


POSTUP MONTÁŽE INSTALLATION GUIDE MONTAGEVORGANG	TYPY TYPES TYPEN	Kuby 30Z, Kuby 45Z, Kuby 60Z, Gaby 30Z, Gaby 45Z, Gaby 60Z
	CZ	CHARAKTERISTIKA SVÍTIDLA ZAVĚŠENÉ STROPNÍ SVÍTIDLO, IP20 MATERIÁL: ekolit s vlhkuodolným omyvatelným povrchem, plexiglass
	EN	PRODUCT DESCRIPTION CEILING SUSPENSION LIGHT, IP20 MATERIAL: ecolit with humidity-resistant washable surface, plexiglass
	DE	CHARAKTERISTIK DER LEUCHTE DECKENLEUCHTE, IP20 MATERIAL: ekolit mit der feuchtbeständigen abwaschbaren Oberfläche, Plexiglas
	CZ	INSTALACE – do dutých stropů používejte pouze kovových hmoždin vhodných typů – do monolitických stropů používejte chemických kotev vhodných typů POZOR !!! – nikdy plastové hmoždinky
	EN	INSTALLATION – for hollow ceilings: use metal dowels of the appropriate size and type only – for monolithic ceilings: use chemical fixation of the appropriate type only WARNING !!! – do not use plastic dowels
	DE	VERANKERUNG – in Hohldecken benutzen Sie nur Metalldübel von geeigneten Typen – in Monolithdecken benutzen Sie chemische Anker von geeigneten Typen VORSICHT !!! – niemals Kunststoffdübel
	CZ	PŘIPOJENÍ UPOZORNĚNÍ – svítidlo je možné připojit pouze do elektrické sítě, jejíž instalace a jistění odpovídá platným normám a předpisům – montáž a demontáž a údržbu smí provádět pouze kvalifikovaná osoba dle platných vyhlášek
	EN	CONNECTING WARNING - the light fitting can only be connected to an electrical network which is installed and protected according to valid regulations and norms – installation, removal and maintenance can only be made by a competent and skilled person
	DE	ANSCHLUSS HINWEIS - die Leuchte ist nur an das Stromnetz anzuschließen, dessen Installation und Sicherung den gültigen Normen und Vorschriften entsprechen. – Montage, Demontage und Instandhaltung darf nur eine qualifizierte Person nach gültigen Verordnungen durchführen. – vor Einsatz des Korpus sind Lichtquellen zu installieren
	CZ	
	EN	
	DE	

	<p>CZ</p> <p>MANIPULACE</p> <p>- se sádrovým korpusem manipulujte vždy v přiložených rukavicích, které jsou součástí každého balení, předejdete zbytečnému zašpinění svítidla a následnému omývání</p> <p>ČIŠTĚNÍ SVÍTIDLA - čistou houbou a vlažnou vodou se saponátem, opláchnout pouze vodou a set řít čistou novou houbou. - osušit čistou bílou savou látkou</p>
	<p>EN</p> <p>HANDLING</p> <p>- always use the included polythene gloves when handling the plaster part of the light to avoid stains</p> <p>CLEANING - use a clean sponge, tepid water and some mild detergent</p> <p>- then rinse with water and use the sponge again when necessary</p> <p>- dry using a clean cloth</p>
	<p>DE</p> <p>HANDHABUNG</p> <p>- den Gipskorpus der Leuchte haben Sie immer in den beigelegten Handschuhen hand, die ein Bestandteil jeder Packung sind, Sie beugen die unnötigen Verschmutzung der leuchte und das Folgeabwaschen vor. - Möglichkeit der Umdrehung um 90° (Variante). REINIGUNG DER LEUCHTE - mit einem sauberen Schwamm und lauem Wasser mit Haushaltsreiniger, nur mit Wasser abspülen und mit einem reinem neuen Schwamm abwischen. - mit reinem weißen saugfähigem Stoff abtrocknen</p>