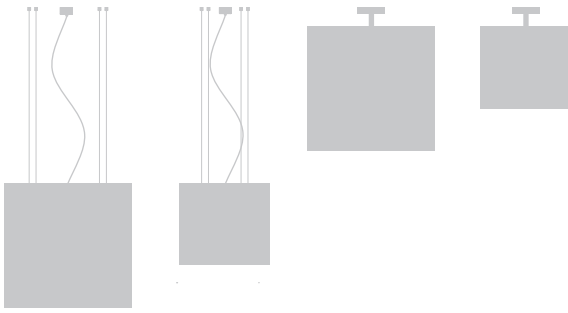


IZAR C



Typ: závěsné svítidlo
 Kovové části: bíle lakovaný plech
 Stínítko: akrylátové sklo
 Závěs: lankový (ZL) nebo ocelový bíle lakovaný (ZT)

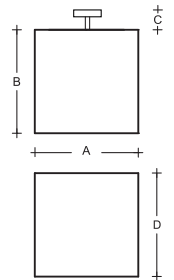
Type: suspension lamp
 Metal parts: white painted steel plate
 Diffuser: acryl glass
 Pendant: wire (ZL) or white painted steel (ZT)

Тип: подвесной светильник
 Металлические части: листовая сталь покрытая белым лаком
 Абаруж: акриловое стекло
 Подвес: тросовый (ZL) или стальной, покрытый белым лаком (ZT)

Typ: Pendelleuchte
 Metallteile: weiß lackiertes Stahlblech
 Schirm: Acrylglas
 Pendel: Seil (ZL) oder Stahlrohr weiß lackiert (ZT)

Type: luminaire suspendu
 Éléments métalliques: tôle en acier peint en blanc
 Abat-jour: verre acrylique
 Suspension: de câble (ZL) ou en acier peint en blanc (ZT)

Typ: lampa wisząca
 Części metalowe: stal malowana na biało
 Dyfuzor: szkło akrylowe
 Element wiszący: linkowy (ZL) lub stal malowana na biało (ZT)


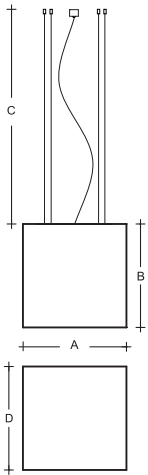


Type	PMMA			A	B	C	D	☰
ZT.IC.242.400.1		2x42W	GX24q-4	400	400	100	400	8700
ZT.IC.436.600.1		4x36W	2G11	600	600	100	600	14300

IP20

LED	Type	PMMA	W	K	lm	A	B	C	D	☰
	ZT.IC.L11.440.1		22.3	3000	3285	440	440	100	440	9100
	ZT.IC.L12.440.1		22.3	4000	3585	440	440	100	440	9100
	ZT.IC.L11.600.1		46	3000	6680	600	600	100	600	14900
	ZT.IC.L12.600.1		46	4000	6920	600	600	100	600	14900

IP20



Type PMMA

			A	B	C	D	☰
ZL4.IC.242.400.1	2x12W	Gx24q-4	400	400	2000	400	9800
ZL4.IC.436.600.1	4x36W	2G11	600	600	2000	600	17600

IP20

LED Type PMMA

	W	K	lm	A	B	C	D	☰
ZL4.IC.L11.440.1	22.3	3000	3285	440	440	2000	440	8600
ZL4.IC.L12.440.1	22.3	4000	3585	440	440	2000	440	8600
ZL4.IC.L11.600.1	46	3000	6680	600	600	2000	600	12200
ZL4.IC.L12.600.1	46	4000	6920	600	600	2000	600	12200

IP20