

IZAR B MAX



Typ: stropní svítidlo
Těleso svítidla: bíle lakovaný plech
Stínitko: akrylátové sklo

Type: ceiling lamp
Light body: white painted steel plate
Diffuser: acryl glass

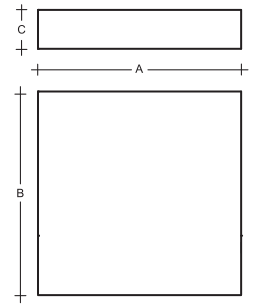
Тип: потолочный светильник
Корпус светильника: листовая сталь покрытая белым лаком
Абаруж: акрилового стекла

Typ: Deckenleuchte
Gehäuse: weiß lackiertes Stahlblech
Schirm: Acrylglas

Type: luminaire de plafond
Le corps du luminaire: tôle en acier peint en blanc
Abat-jour: verre acrylique

Typ: lampa sufitowa
Korpus lampy: stal malowana na biało
Dyfuzor: szkło akrylowe





Type PMMA

			A	B	C	☰
IB.639.900M.1	6x39W	G5	900	900	180	25100
IB.654.1250M.1	6x54W	G5	1250	1250	180	40500

IP20  

LED Type PMMA

	W	K	lm	A	B	C	☰
IB.L11.900M.1	102	3000	15030	900	900	180	29600
IB.L12.900M.1	102	4000	15570	900	900	180	29600
IB.L11.1250M.1	201	3000	29565	1250	1250	180	42500
IB.L12.1250M.1	201	4000	32265	1250	1250	180	42500
IB.L11.1500M.1	282	3000	41750	1500	1500	180	87000
IB.L12.1500M.1	282	4000	43250	1500	1500	180	87000

IP20  

IZAR R MAX



Typ: stropní svítidlo
Těleso svítidla: bíle lakovaný plech
Stínitko: akrylátové sklo

Type: ceiling lamp
Light body: white painted steel plate
Diffuser: acryl glass

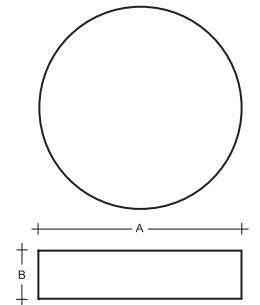

Тип: потолочный светильник
Корпус светильника: листовая сталь покрытая белым лаком
Абаруж: акрилового стекла

Typ: Deckenleuchte
Gehäuse: weiß lackiertes Stahlblech
Schirm: Acrylglas

Type: luminaire de plafond
Le corps du luminaire: tôle en acier peint en blanc
Abat-jour: verre acrylique

Typ: lampa sufitowa
Korpus lampy: stal malowana na biało
Dyfuzor: szkło akrylowe





Type **PMMA**

			A	B	☰
IR.L11.700M.1	2x24+4x24W	2x2G11+4xG5	700	180	11500
IR.L11.900M.1	6x24W	G5	900	180	18300
IR.L11.1200M.1	4x14+4x21W	G5	1200	180	33700

IP20

LED Type **PMMA**

	W	K	lm	A	B	☰
IR.L11.700M.1	114	3000	15000	700	180	12000
IR.L12.700M.1	114	4000	15500	700	180	12000
IR.L13.700M.1	62	3000	8200	700	180	12000
IR.L14.700M.1	62	4000	8400	700	180	12000
IR.L11.900M.1	138	3000	18000	900	180	18800
IR.L12.900M.1	138	4000	18600	900	180	18800
IR.L13.900M.1	74	3000	9840	900	180	18800
IR.L14.900M.1	74	4000	10080	900	180	18800
IR.L11.1200M.1	228	3000	30000	1200	180	34600
IR.L12.1200M.1	228	4000	31000	1200	180	34600
IR.L13.1200M.1	124	3000	16400	1200	180	34600
IR.L14.1200M.1	124	4000	16800	1200	180	34600
IR.L11.1500M.1	296	3000	39000	1500	180	44000
IR.L12.1500M.1	296	4000	40300	1500	180	44000
IR.L13.1500M.1	161	3000	21320	1500	180	44000
IR.L14.1500M.1	161	4000	21840	1500	180	44000

IP20